



UNIVERSIDAD DE BURGOS
BIBLIOTECA UNIVERSITARIA
SECCIÓN DE INFORMACIÓN

Mendeley Reference Manager

Rocio Fernandez Fernández

UNIVERSIDAD DE BURGOS-BIBLIOTECA UNIVERSITARIA-SECCIÓN DE INFORMACIÓN

bubinf@ubu.es

Tel.: 947 259565



MENDELEY REFERENCE MANAGER

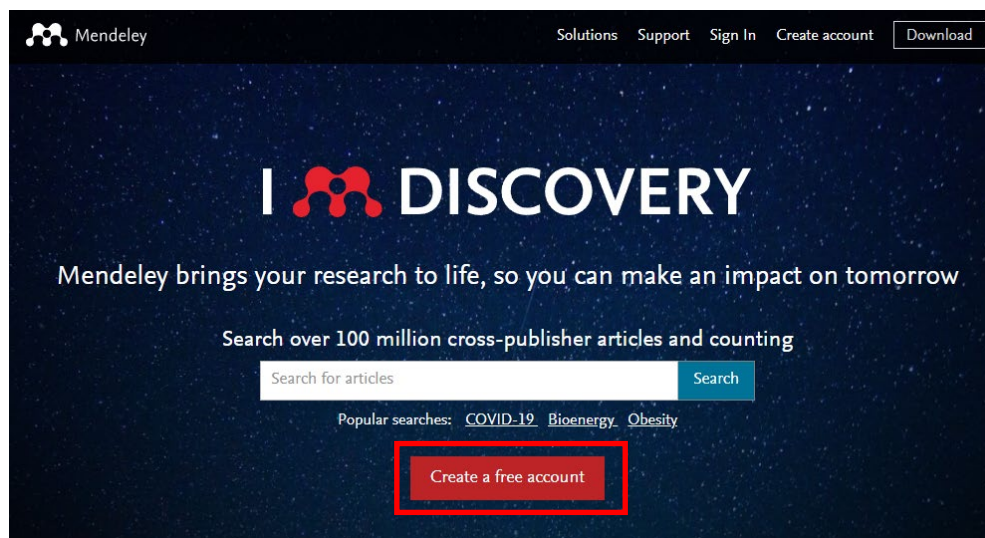
ROCIO FERNANDEZ FERNÁNDEZ
UNIVERSIDAD DE BURGOS
Biblioteca Universitaria-Sección de Información



MENDELEY REFERENCE MANAGER

1. El gestor Mendeley tiene dos versiones: una **versión escritorio** que se instala en el ordenador mediante un archivo ejecutable y una **versión web** accesible a través de un navegador.

Vamos a proceder a instalar el programa en nuestro ordenador y a crear una cuenta para el acceso web. Accedemos a su página web (<http://www.mendeley.com/>) y creamos una cuenta: **Create account**.



Para crear la cuenta se aconseja utilizar el acceso a través de la Universidad de Burgos.





Se ha de utilizar la dirección de correo-e y la contraseña del mismo:

Introduzca su nombre de usuario y contraseña

Un servicio solicita que se autentique. Por favor, introduzca su nombre de usuario y contraseña en el siguiente formulario.

Nombre de usuario

Contraseña

Una vez creada la cuenta ya entramos en nuestra **página web de Mendeley** identificable porque **nuestro nombre** aparece en el ángulo superior derecho. En **Library** figurarán todas las librerías y referencias añadidas.



Search Library Rocio Fernández Fern...

Welcome to Mendeley

Search for and add articles to your library

Search for articles...

Search

Try: COVID-19 | Bioenergy | Obesity | Intrinsic Motivation

Try the desktop app to manage your library

[Download Mendeley Reference Manager](#)



Desde esta página ya se puede descargar el archivo ejecutable para la instalación de Mendeley en nuestro ordenador (**Download Mendeley Reference Manager**).

Mendeley Search Library Rocio Fernández Fern...

Mendeley Reference Manager for Desktop

[Download now for Windows](#)

Windows 7 and above [See release notes](#)

Other Systems: [Mendeley Reference Manager for MacOS](#) [Mendeley Reference Manager for Linux](#)



Se descarga en el ordenador un archivo ejecutable (**mendeley-reference-manager-2.77.0.exe**). Al ejecutar el archivo el programa **Mendeley Reference Manager** queda instalado en nuestro ordenador.

De esta manera tendremos disponible la versión local (**Mendeley Reference Manager**) y la versión web.

2. Vamos a comenzar a trabajar con la versión escritorio. Abrimos la aplicación y entramos a través de nuestra institución introduciendo la dirección del correo-e (nombre usuario/contraseña) con la que nos hemos registrado.

ELSEVIER

Welcome

Enter your email to continue with Mendeley

Email

Continue

Sign in via your institution

ELSEVIER

Find your institution

Enter your email or institution name to continue

Institutional name

Continue

ELSEVIER

Access through your institution

Universidad de Burgos

Remember institution with SeamlessAccess

[Learn more about SeamlessAccess](#)

Access through Universidad de Burgos

Try another way

Introduzca su nombre de usuario y contraseña

Un servicio solicita que se autentique. Por favor, introduzca su nombre de usuario y contraseña en el siguiente formulario.

Nombre de usuario

Contraseña

Iniciar sesión



3. Versión escritorio:

The screenshot displays the Mendely Reference Manager desktop application. The interface includes a menu bar at the top with 'File', 'Edit', 'Tools', and 'Help'. Below the menu bar is a sidebar with a 'Library' tab and a 'Notebook' tab. The sidebar contains a '+ Add new' button and a list of navigation options: 'All References', 'Recently Added', 'Recently Read', 'Favorites', 'My Publications', and 'Trash'. Under 'COLLECTIONS', there are 'Biología' and 'Luciérnaga' (highlighted in red), and a 'New Collection' button. Under 'GROUPS', there is a 'New Group' button. The main area shows a list of references with columns for 'AUTHORS', 'YEAR', and 'TITLE'. The first reference is 'Escobar Mejía I' from 2020, titled 'Características de las luciérnagas: determinación de la intensidad de emisión luminosa'. The right-hand pane shows the details for this article, including the title, author, journal name ('Revista Ingeniería Biomédica'), and an abstract.

Esta versión presenta las siguientes opciones:

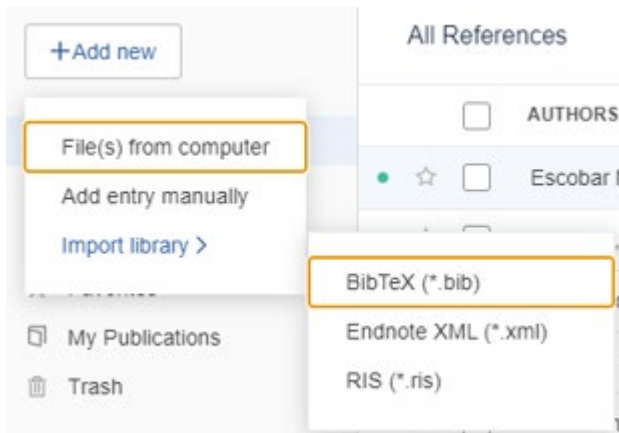
File-Export all: para exportar las referencias en los formatos **BibTeX (*.bib)**, **EndNote XML (*.xml)**, **RIS-Research Information Systems (*.ris)**.

Edit: para realizar las operaciones **Cut**, **Copy**, **Paste**, **Select all**.

Tools: para realizar las operaciones **Install Mendely Web Importer**, **Install Mendely Cite for Microsoft Word**, **Search for articles online**.

Help: para solicitar los servicios **Give Feedback**, **Get Support**, **Terms & Conditions**, **Privacy Policy**, **Reset Reference Manager**.

Add new: para añadir nuevas referencias



Collections-New collection: para crear cuantas librerías deseemos. En cada librería irán las referencias referentes a esa temática.

4. Abrir el programa **Mendeley Reference Manager escritorio** y crear una carpeta denominada **Salmonela** donde se irán guardando todas las referencias que se localicen sobre este tema.
[Mendeley: New collection]

5. Se pueden añadir referencias a la carpeta utilizando alguna de las siguientes opciones:

[Add new]

- creando la referencia manualmente *[Add entry manually]*
- importando las referencias de una base de datos previamente exportadas en formato **BibTeX** (*.bib), formato **RIS** (*.ris) (el formato RefMan es formato RIS) o formato **EndNote XML** (*.xml) *[Import library]*
- añadiendo un archivo a texto completo (ej: en pdf) se crea la referencia y se adjunta el pdf *[File (s) from computer]*
- añadiendo una carpeta que contiene varios docs. a texto completo (ej: en pdf) se crean las referencias y se adjuntan los pdfs *[File (s) from computer]*
- importando directamente las referencias de sitios web mediante la instalación de **Web importer** *[Tools-Install Mendeley Web Importer]*



6. Añadir manualmente a la carpeta la siguiente referencia:

Development of a multiple-run high-resolution melting assay for Salmonella spp. genotyping HRM application for Salmonella spp. subtyping

Autores: Bratchikov, Maksim; Mauricas, Mykolas

Publicada en: DIAGNOSTIC MICROBIOLOGY AND INFECTIOUS DISEASE Volume: 71 Issue: 3 Pages: 192-200 Nov. 2011

[Add new-Add entry manually]

Cuando se abre la referencia creada se ven 3 pestañas: **Info** (con todos los campos de la referencia), **Annotations** (nota general que sólo se añade a la referencia seleccionada) y **Notebook** (notas generales con su propio título que se añaden a todas las referencias de Mendeley). Se pueden añadir nuevas notas o borrar alguna de las existentes.

7. Entrar en [Dialnet](#) y buscar referencias de artículos que lleven en **título salmonella**.

- Exportar a la carpeta con el **formato RIS** 10 artículos españoles a texto completo.

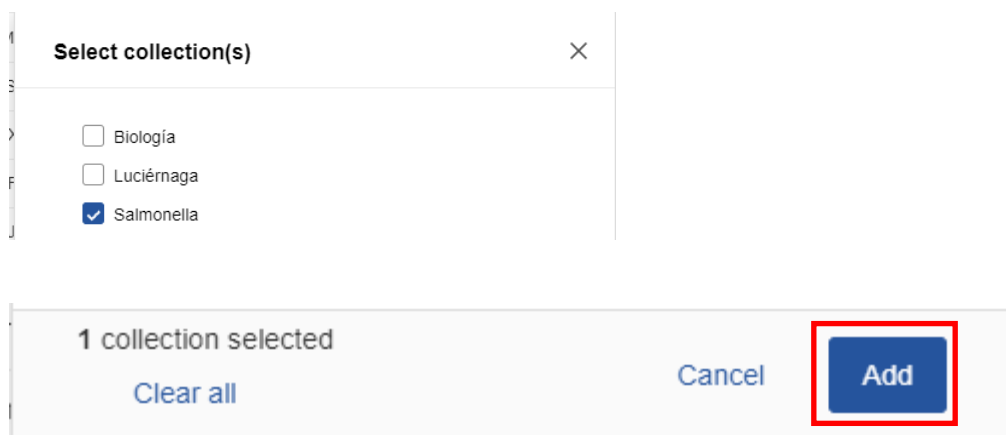
[Dialnet: exportar con formato RIS] [Mendeley: Add new-Import library-RIS]

Las referencias importadas no van a la carpeta seleccionada sino a **All references** o a **Recently added**. Para llevar estas referencias a la carpeta/s que interese hay que seleccionarlás e indicar en la parte inferior de la lista **Organize-Add to collection**.

AUTHORS	YEAR	TITLE	SOURCE	ADDED
Gavrilovici C, Pánzaru C, Cozma S, Mártu C, Lup...	2017	"Message from a turtle": otitis with Salmonella arizonae in children: Case report.	Medicine (Baltimore)	12:51
Parry S, Aldrich A, Carlson A, Trotter S, Iwen P, Cl...	2019	<i>Salmonella enterica</i> Serotype Panama: An exceptionally virulent cause of	SAGE Open Med Case Rep	12:51
Zhang H, Xiang Y, Huang Y, Liang B, Xu X, Xie J, ...	2022	Genetic Characterization of mcr-1-Positive Multidrug-Resistant Salmonella enter	FRONTIERS IN MICROBIOL	2/9/2022

2 references selected

Organize ▼ Mark as ▼ Export ▼ Delete



Si las referencias tienen el texto completo este texto no pasa a la carpeta. Habrá que añadirlo manualmente.

8. Entrar en [Bases de datos del CSIC \(ÍNDICES-CSIC\)](#) y buscar en el **índice de materias** referencias de artículos referentes a la *salmonella enterica*.

- Exportar los resultados más recientes a la carpeta con el **formato RIS**.
[ISOC: exportar con formato RIS] [Mendeley: Add new-Import library-RIS]

9. Entrar en **Biblioteca Virtual en Salud** (<http://bvsalud.org/es/>) y buscar referencias de artículos que contengan en **título** los términos *salmonella* y *children*. Limitar a los **Informes de casos** [Tipo de estudio].

- Exportar los resultados a la carpeta con el **formato RIS**.
[BVS: Enviar resultado-Exportar-RIS] [Mendeley: Add new-Import library-RIS]

10. Entrar en [Scopus](#) y buscar referencias de artículos que lleven en **título** el término *salmonella* y que hayan sido publicados en la **revista** *Food chemistry*.

- Exportar los 20 primeros resultados a la carpeta con el **formato RIS**.
[Scopus: exportar con formato RIS] [Mendeley: Add new-Import library-RIS]

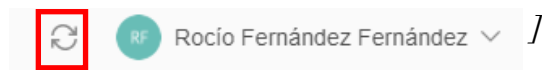
11. En **Scopus** buscar referencias de artículos que lleven en **título** el término *salmonella* y que hayan sido publicados en la **revista** *Food control*

- Exportar los 20 primeros resultados a la carpeta con el **formato BibTex**.
[Scopus: exportar con formato BibTex] [Mendeley: Add new-Import library-BibTeX]



12. En la misma búsqueda anterior si se elige previamente **Save to Mendeley [Export]** las referencias pasan con los textos completos a **Mendeley web**. Si sincronizamos se actualizan en **Mendeley escritorio**.

[Mendeley Desktop



La opción de sincronización no hace falta activarla. Cada vez que se realiza alguna modificación se activa de manera automática.

13. Exportar los pdfs de los 10 primeros documentos localizados en la búsqueda anterior para posteriormente importarlos a la carpeta.

[Scopus: Download] [Mendeley: Add new-File (s) from computer]

14. Entrar en [Web of Science: Science Citation Index](#) y buscar referencias de artículos que contengan en **título** los términos *salmonella* y *children* y que hayan sido publicadas entre los años 2019 y 2021.

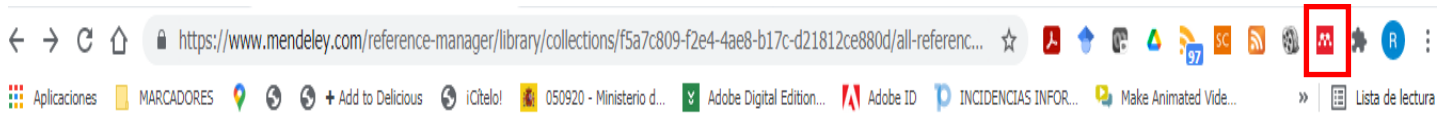
- Exportar todas las referencias en formato BibTex a Mendeley.

[Wos:Exportar-BibTex] [Mendeley: Add new-Import library-BibTeX]



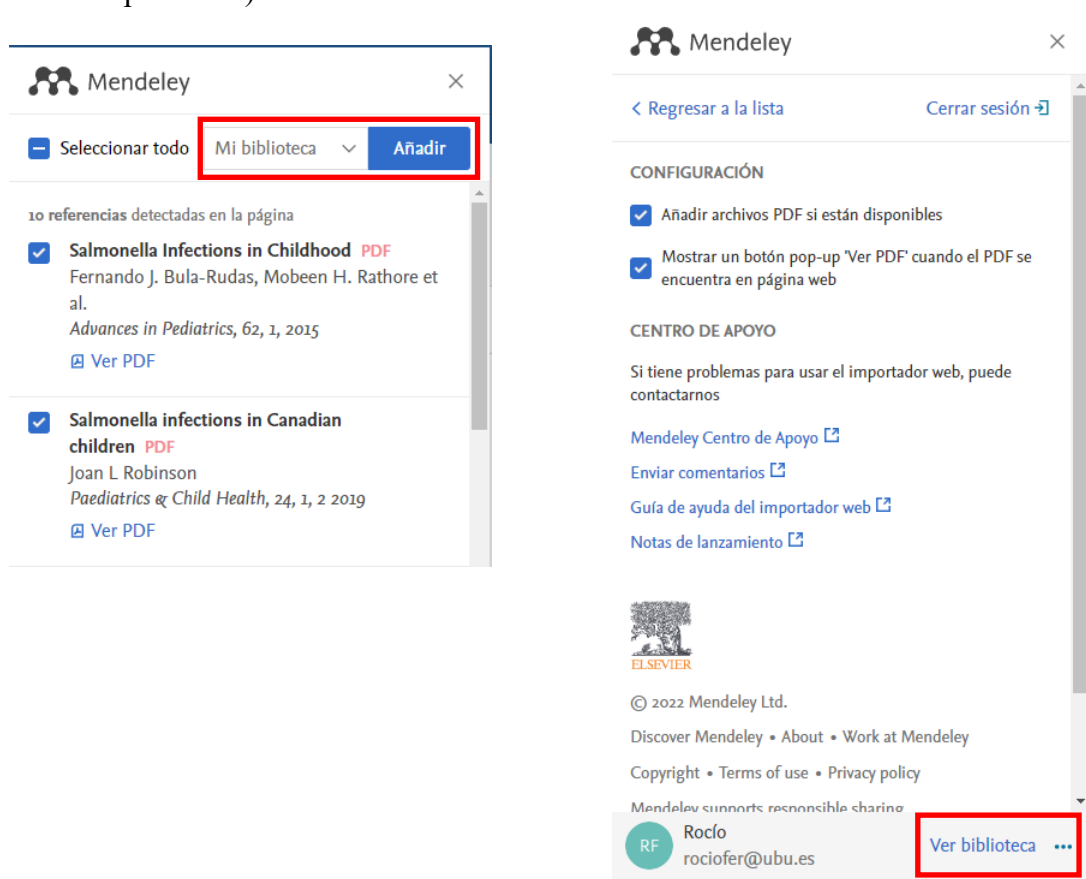
15. Mendeley también permite la importación directa de referencias desde numerosos sitios web. Esto se realiza mediante la función **Web importer** que hay que instalar previamente en la barra del navegador.

[Tools-Install Mendely Web Importer]



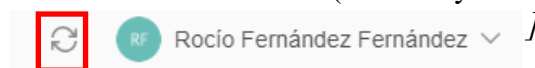
16. Entrar en **PubMed** (<http://www.ncbi.nlm.nih.gov/pubmed>) y buscar referencias de artículos que lleven en **título** los términos *salmonella* y *children*.

- Exportar las 5 primeras referencias a Mendeley [no es preciso seleccionarlas previamente: se seleccionan una a una desde la nueva ventana emergente o se exporta toda la página -20 ref.].
- Las referencias se exportan a la cuenta Web de Mendeley y se alojan en la carpeta *Recently Added*. Se podrían alojar en la carpeta **Salmonella** (si así lo hemos elegido en la exportación).
- Añadir las referencias a la carpeta **Salmonella** (en el caso de que no la hayamos elegido durante la exportación).



- Incorporar las referencias a la versión local (Mendeley Desktop).

[Mendeley Desktop:





- En todos los casos anteriores se añaden las referencias con el texto completo –si es el caso.

Library | Notebook Rocio Fernández Fernández

Complementary and alternative medicine modalities used to treat adverse effects of anti-cancer treatment among children a... | Salmonella Infections in Childhood, Bula-Rudas F, Rathore M et al. 2015


All References / Salmonella Search Filters

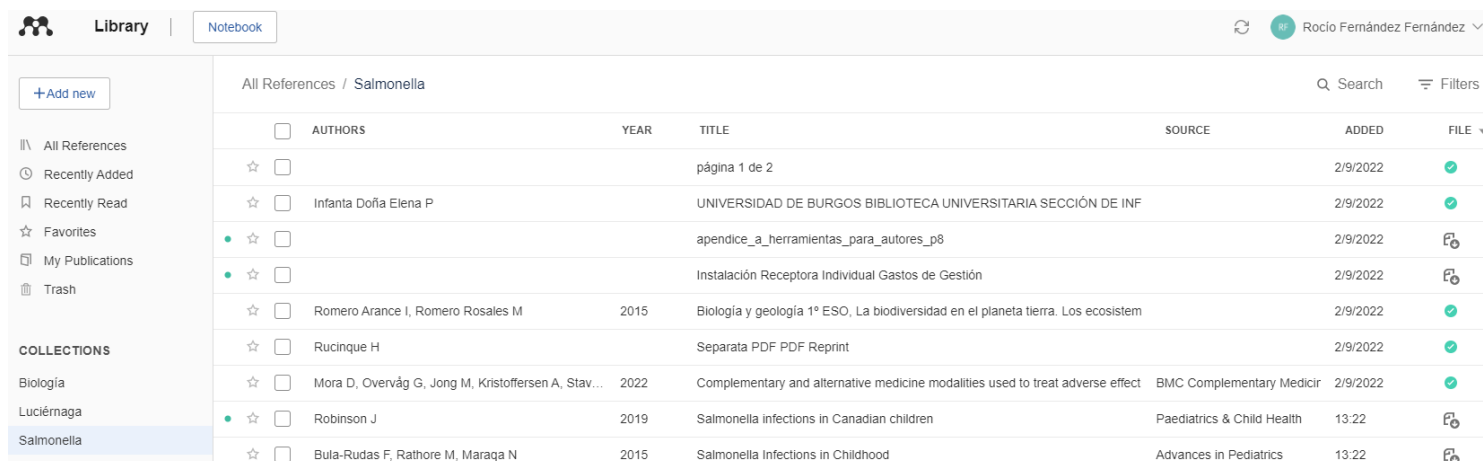
<input type="checkbox"/>	AUTHORS	YEAR	TITLE	SOURCE	ADDED	FILE
<input type="checkbox"/>	Bula-Rudas F, Rathore M, Maraqa N	2015	Salmonella infections in Childhood	Advances in Pediatrics	13/22	
<input checked="" type="checkbox"/>	Robinson J	2019	Salmonella infections in Canadian children	Paediatrics & Child Health	13/22	
<input type="checkbox"/>	Mora D, Overvåg G, Jong M, Kristoffersen A, Stav...	2022	Complementary and alternative medicine modalities used to treat adverse effect	BMC Complementary Medicir	2/9/2022	
<input checked="" type="checkbox"/>	Gavrilovici C, Pânzaru C, Cozma S, Mărtu C, Lup...	2017	"Message from a turtle": otitis with Salmonella arizonae in children: Case report.	Medicine (Baltimore)	2/9/2022	
<input checked="" type="checkbox"/>	Parry S, Aldrich A, Carlson A, Trotter S, Iwen P, Cl...	2019	<i>Salmonella enterica</i> Serotype Panama: An exceptionally virulent cause of	SAGE Open Med Case Rep	2/9/2022	
<input checked="" type="checkbox"/>		2009	El programa nacional de investigación de salmonela	Informativo porcino	2/9/2022	
<input checked="" type="checkbox"/>		2008	Las prevalencias estimadas de salmonela en la UE	Informativo porcino	2/9/2022	
<input type="checkbox"/>	Rucinque H		Separata PDF PDF Reprint		2/9/2022	










COLLECTIONS: Biología, Luciernaga, Salmonella





17. Trabajar con las referencias:

- Marcar algunas referencias como favoritas .  Las marcadas aparecen en la carpeta **Favorites**.
- Ordenar las referencias por **Authors**, por **Year**, por **Title**, por **Source** (revista donde se publicó el artículo), por **Added** (fecha/hora en que han sido añadidas) y por **File**.



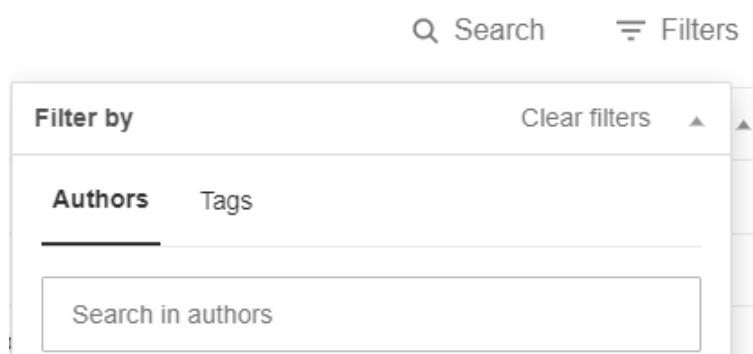
	AUTHORS	YEAR	TITLE	SOURCE	ADDED	FILE
<input type="checkbox"/>			página 1 de 2		2/9/2022	
<input type="checkbox"/>	Infanta Doña Elena P		UNIVERSIDAD DE BURGOS BIBLIOTECA UNIVERSITARIA SECCIÓN DE INF		2/9/2022	
<input checked="" type="checkbox"/>	<input type="checkbox"/>		apendice_a_herramientas_para_autores_p8		2/9/2022	
<input checked="" type="checkbox"/>	<input type="checkbox"/>		Instalación Receptora Individual Gastos de Gestión		2/9/2022	
<input type="checkbox"/>	Romero Arance I, Romero Rosales M	2015	Biología y geología 1º ESO, La biodiversidad en el planeta tierra. Los ecosistem		2/9/2022	
<input type="checkbox"/>	Rucínque H		Separata PDF PDF Reprint		2/9/2022	
<input type="checkbox"/>	Mora D, Overvåg G, Jong M, Kristoffersen A, Stav...	2022	Complementary and alternative medicine modalities used to treat adverse effect	BMC Complementary Medicir	2/9/2022	
<input checked="" type="checkbox"/>	<input type="checkbox"/>	2019	Salmonella infections in Canadian children	Paediatrics & Child Health	13:22	
<input type="checkbox"/>	Bula-Rudas F, Rathore M, Maraqa N	2015	Salmonella Infections in Childhood	Advances in Pediatrics	13:22	

Los iconos que aparecen debajo del rótulo **File** son:

-  Indica que hay un archivo adjunto que ya ha sido leído
-  Indica que hay un archivo adjunto que todavía no ha sido leído

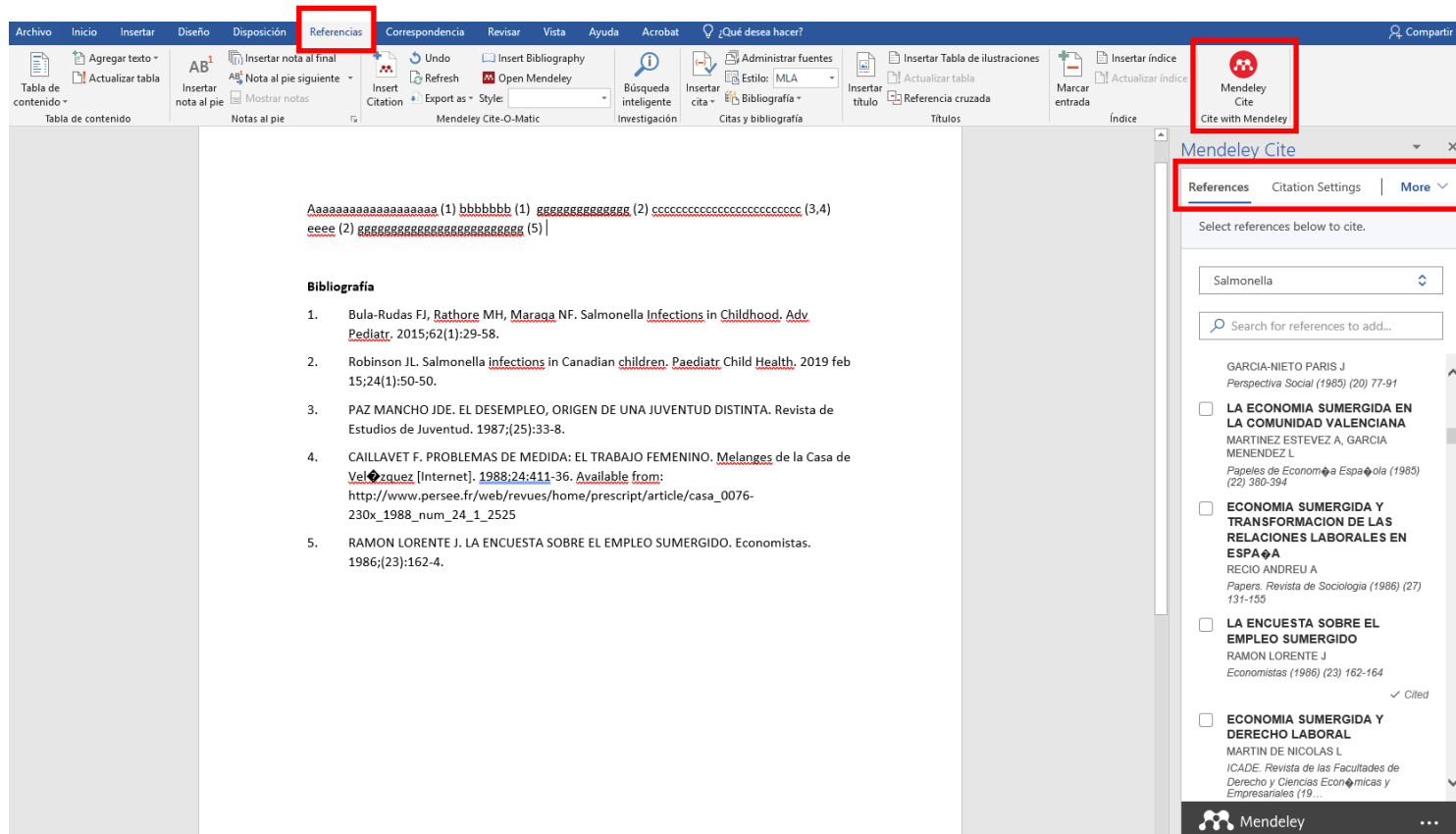
Las referencias de los archivos indicados anteriormente se pueden consultar en **Recently Read**.

- Los **filtros existentes (Authors, Tags)** se encuentran en el ángulo superior derecho de la pantalla.





18. Mendeley también permite insertar citas en un documento word y generar la bibliografía final. Es necesario instalar el plug-in disponible. Una vez realizada la instalación se incorpora a la barra de herramientas de Word (en la pestaña **Referencias**) el comando para realizar las citas.
[Tools-Install Mendeley Cite for Miscosoft Word]



Cuando se elige la opción **Mendeley Cite** se despliega a la derecha una nueva ventana con 3 opciones.

References: donde se ha de elegir la carpeta de la que queremos citar y se elegirán/insertarán las citas elegidas.

Citation Settings: para elegir el estilo y el idioma de la cita.

More: para insertar la bibliografía y actualizar la cita una vez corregida en la librería de donde la hayamos citado.



19. Abrir un documento word e insertar en distintos lugares del mismo las siguientes referencias bibliográficas:

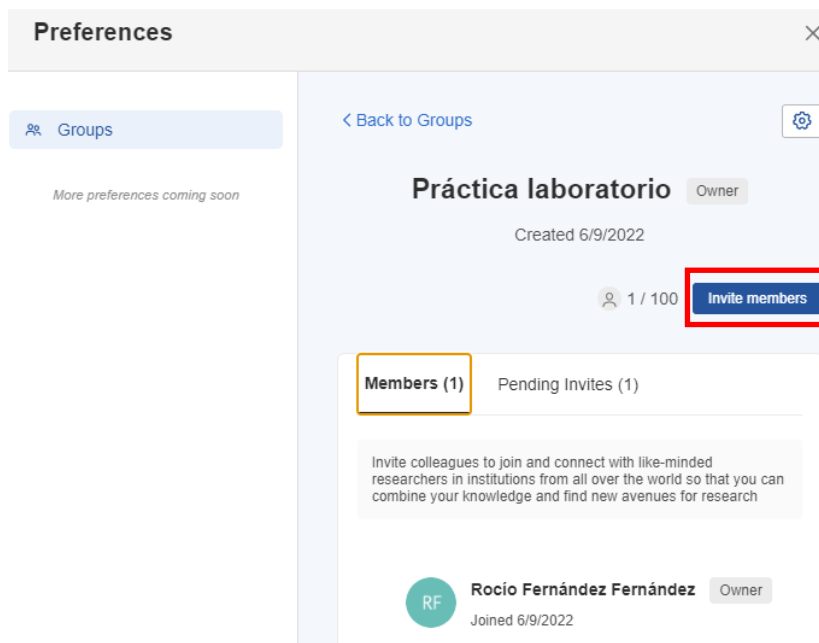
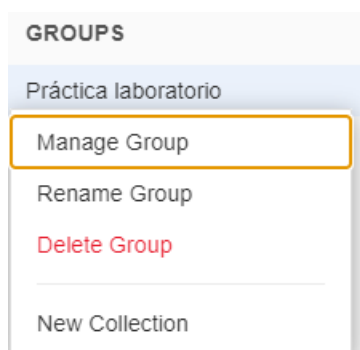
[Mendeley-Cite]

- 2 referencias de artículos publicados en la revista *Food control*
- 2 referencias donde aparezca el término *effects*
- 2 referencias donde aparezca el término *detection*
- elegir para las citas el estilo Vancouver [Citation Settings-Citation Style-Change citation style]
- generar la bibliografía final [More-Insert Bibliography]

20. Mendeley permite crear **grupos privados** para compartir documentos.

<https://www.mendeley.com/guides/private-groups/mendeley-reference-manager/06-managing-usage-within-private-groups>

- Crear un grupo denominado **Práctica laboratorio**. [Groups-New group]
- Añadir al grupo algunas de las referencias que ya figuran en la carpeta **Salmonela**. [Seleccionar las referencias y en la parte inferior de la lista Organize-Add to Group]
- Invitar al grupo a colegas mediante la introducción de las direcciones de correo-e. [Groups-Manage Group-Invite members]





[< Back to Groups](#)

An email will be sent to each member with the invitation.
Each invitation will count towards the group limit of 100 members.

INVITE MEMBERS TO

Práctica laboratorio Owner 1 / 100
Created 10:22

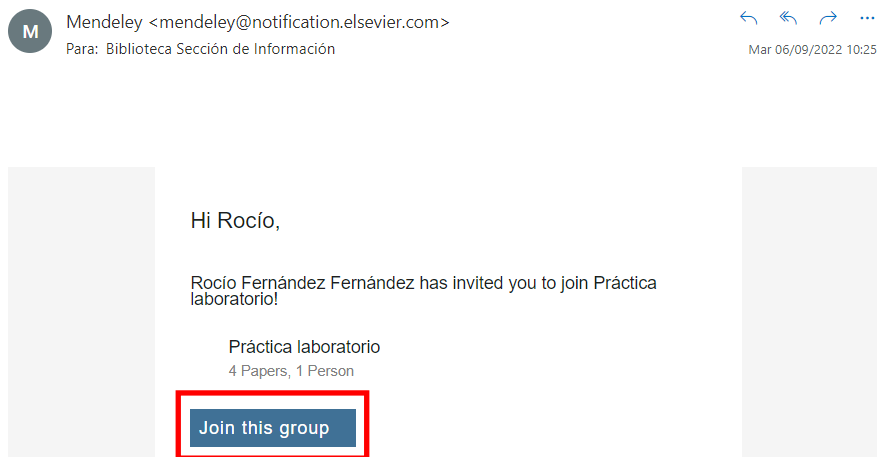
Email addresses



Email address
Email address
Enter each email address on a separate line

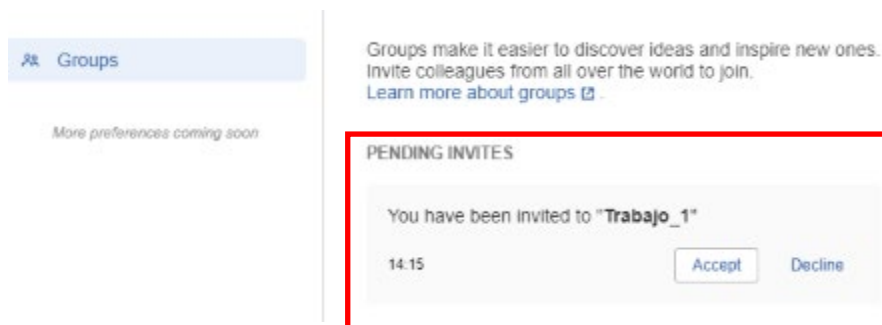
98/98 invites left

- Al correo de los invitados a participar en el grupo llega la invitación a la cual se tendrán que unir. Seguidamente les pide el usuario/contraseña de su acceso a Mendeley.

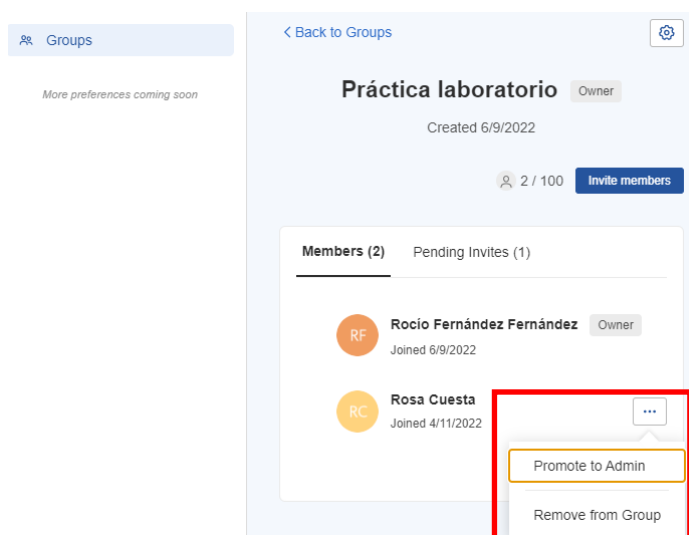
Mendeley: Group invitation request



- Sincronizar la información con Mendeley web.   Rocío Fernández Fernández
- Salta la pantalla de invitaciones pendientes para aceptar o declinar la invitación.



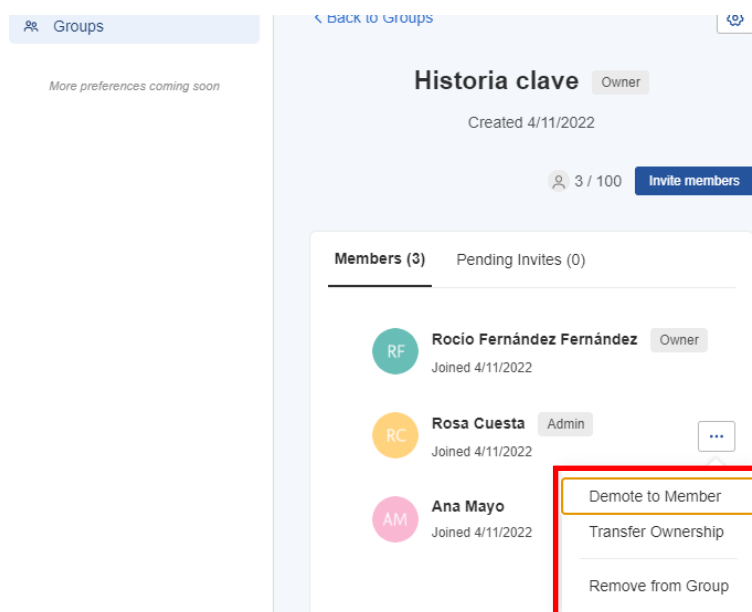
- Sólo el propietario del grupo puede eliminarlo [*Groups-Delete Groups*]. Si el Grupo tiene varios miembros la aplicación preguntará si se desea transferir la propiedad a otro miembro.
- Una vez creado un grupo el propietario del mismo, en la lista de miembros y al lado de cada uno aparecen las siguientes opciones:



Promote to Admin: convierte al invitado en Administrador del grupo.

Remove from Group: elimina al miembro del grupo.

- El propietario del grupo con uno de los miembros convertido en administrador podrá:



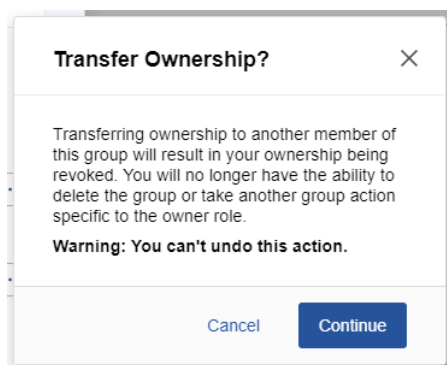
Demote to Member: convertir de nuevo al Administrador en miembro

Transfer Ownership: conceder al Administrador la propiedad del grupo

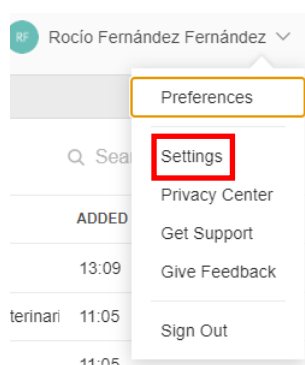
Remove from Group: borrar del grupo al Administrador



Atención a la opción **Transfer Ownership** porque si se elige se perderán todas las opciones de propietario de grupo (entre ellas la de borrar el grupo) y además esta acción no podrá ser revocada.



21. Las opciones de configuración de Mendeley Reference Manager aparecen en **Settings-Subscription**.



Account
Scopus Profile
Subscription
Notifications
Careers Settings
Billing
Third-Party Apps

Subscription

Packages

Mendeley Institutional Edition Expires on 04/11/2023
100 GB personal library space, 100 collaborators, 100 GB group library space, 1000 groups

Note: When changing packages please note all other PAID packages will be cancelled.

Personal Space

39.8 MB / 100 GB

Shared Space

1.01 MB / 100 GB

Groups I Own

Name	Web Space	Members
Trabajo	541 kB	2/100
Práctica laboratorio	320 kB	2/100
Historia clave	151 kB	3/100



MENDELEY REFERENCE MANAGER

**BIBLIOTECA UNIVERSITARIA
SECCIÓN DE INFORMACIÓN
Rocío Fernández Fernández**

**Pza. Infanta Doña Elena, s/n - 09001 BURGOS
Tel.: 947 259565 (bubinf@ubu.es)**
